

Atualizason di Grupu di Trabadju pa Alunus di Inglês

30 di Marsu di 2023



Nathan Kuder, Diretor Finanseru
Jamie Racanelli, Diretor di Planiamentu & Análisi



Rizumu

- Tendências Geral di Inskrison ML+FML
- Diklíniu na SEI Spisifiku di Lingua
- Aumentu di SEI Multilingual
- Aumentu di Matrículas na Ensinu Geral Entri MLs
- Mudansas na Matrícula na Prugrama di Edukason Spisial Entri MLs



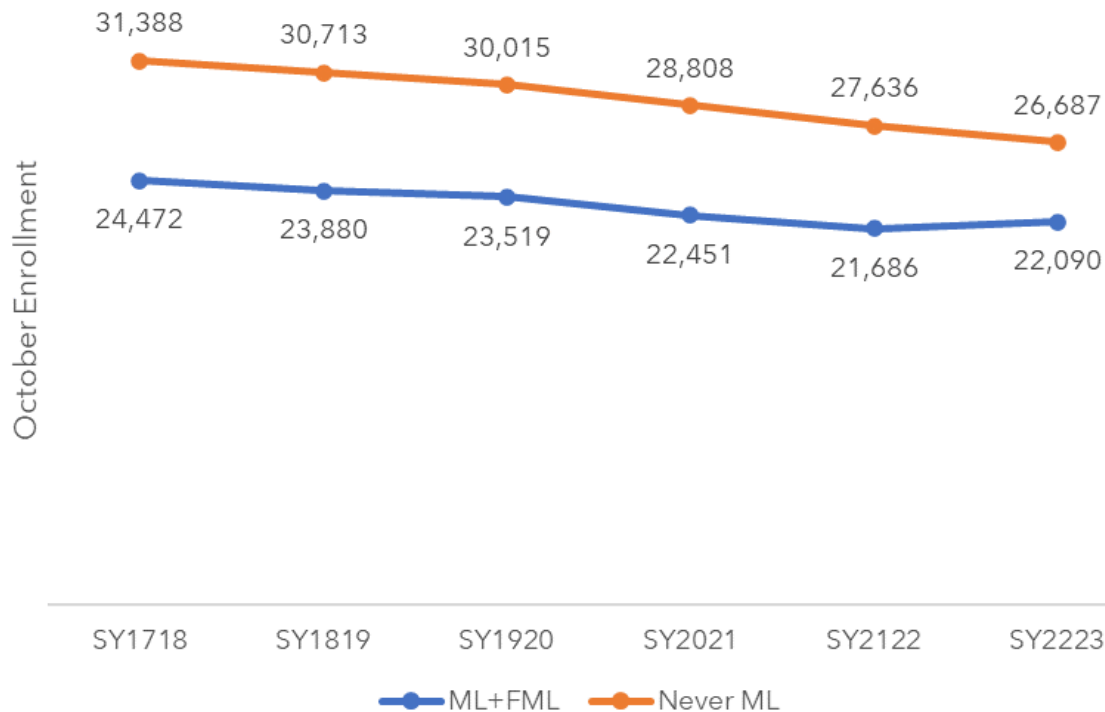
The background of the slide features a photograph of a multi-story brick building with several windows. Overlaid on the left side of the image is a white, stylized street map of a city, showing a dense network of streets and some landmarks. The map is semi-transparent, allowing the brick texture of the building to be visible through it.

Inskrison di Alunu Multilingual



Total di inskrisons ML+FML kai 10% kunparadu ku 5 anos atrás, mas subi 2% kunparadu ku ano passado

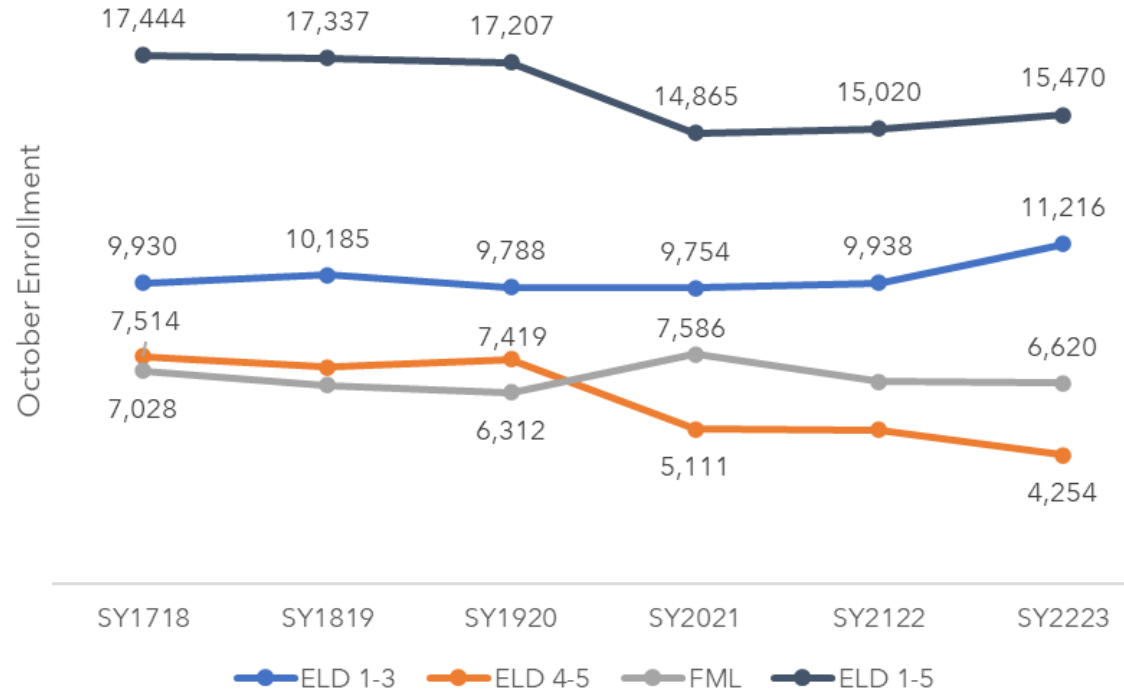
ML+FML and Never ML Enrollment





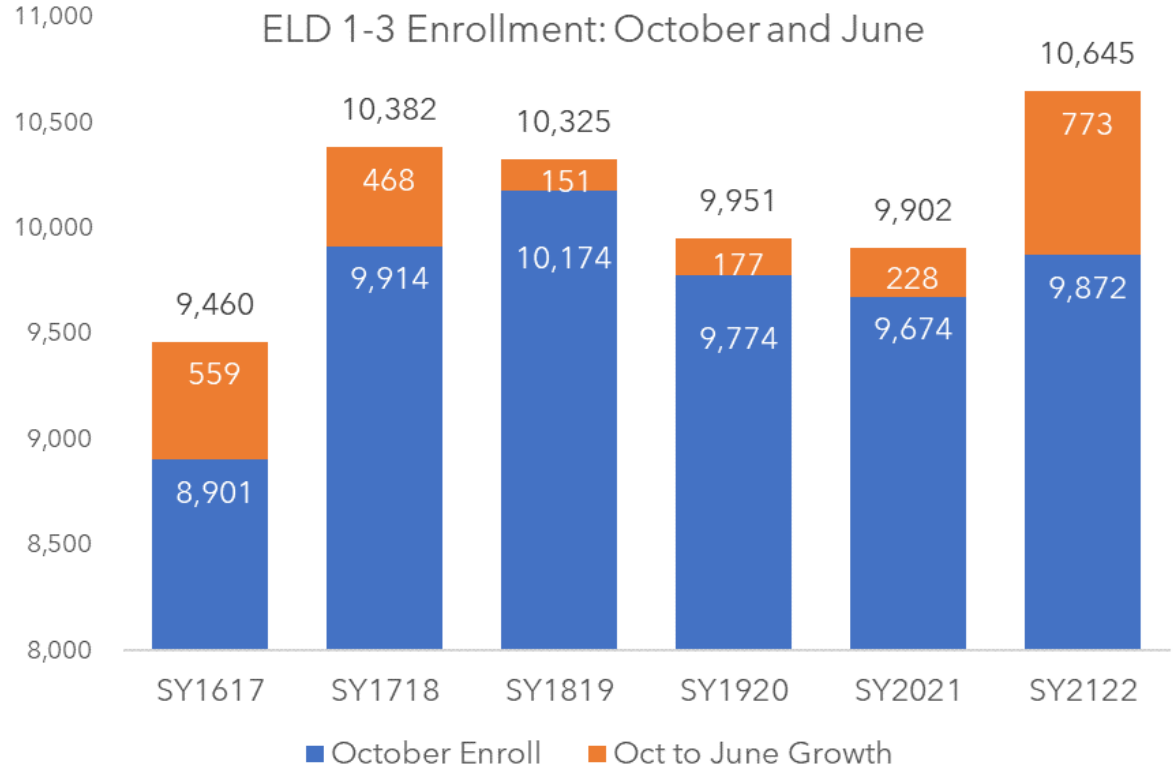
Total di MLs ainda sta baxu di nívil antis-pandemia, mas ELD 1-3s kria na ~1.300 alunus di és di ano passado

ML Enrollment by ML Category





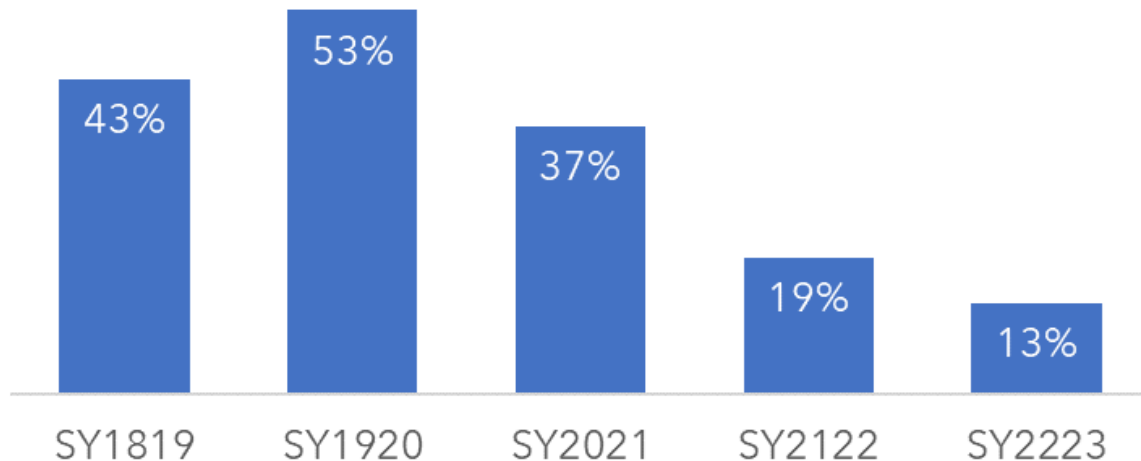
Aumentu di ELD 1-3s na SY2223 foi impulsionadu pa más novus alunos matriculadus durante SY2122





Aumentu di DRA 1-3 foi també impulsionadu pa un diminuison di pirsentagem di alunus ki prugridi na nívil di DRA

Pct. of ELD 3s that progress ELD levels at
the end of the school year



Excludes students that exited the district between June and October

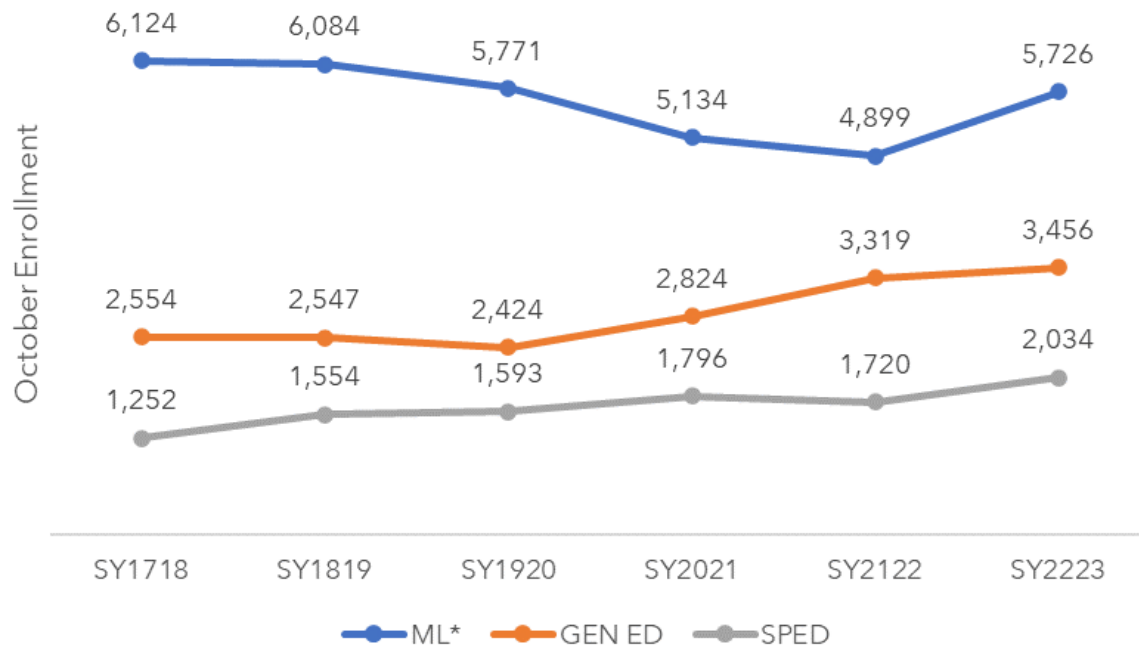
Inskrison na ML pa Tipu di Prugrama



Inskrisjons na programa di ML entri ELD 1-3 volta pa aproxima di nívil antis-pandemia és ano



ELD 1-3 Enrollment by Program Type

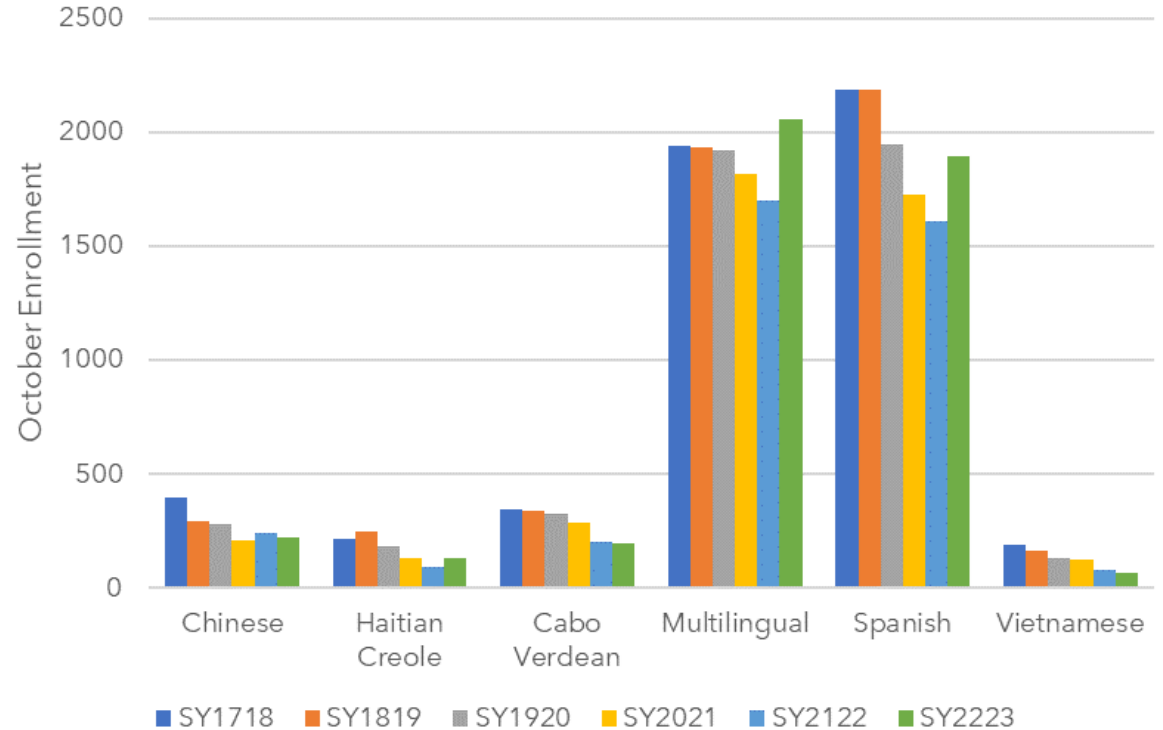


*Includes SEI, Dual Language, and SLIFE programs



Kressimentu na inskrisons na SEI foi prinsipalmenti na programas di Spanhol i multilíngual

SEI Enrollment by Program



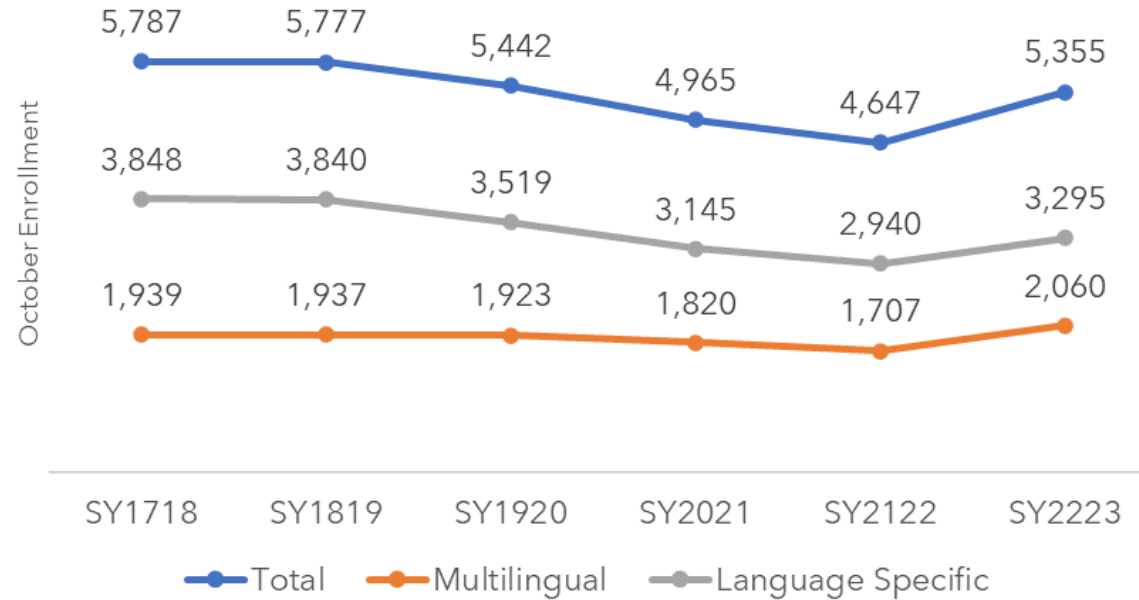
**Pamodi ki inskrisons spisifikus di lingua
foi rikuzadu?**



Inskrisjons na programas SEI i Dual Language spisifikus diminui na 553 alunos (14%) na últimus 5 anos



SEI and Dual Language Enrollment



Total di matrículas na programas SEI i Dual Language spisifikus pa linguas além di Spanhol diminui na 505 alunas (43,8%) na últimos 5 anos

SEI di Otubru i Inskrison na Dós Linguas							Mudansa di 3 Anus		Mudansa di 5 Anus	
Prugrama	SY1718	SY1819	SY1920	SY2021	SY2122	SY2223	N	%	N	%
Chines	397	294	281	208	247	219	-62	-22,1%	-178	-44,8%
Haitian	226	263	209	158	112	154	-55	-26,3%	-72	-31,9%
Kabuverdianu	341	334	322	286	200	194	-128	-39,8%	-147	-43,1%
Multilingual	1939	1937	1923	1820	1707	2060	137	7,1%	121	6,2%
Spanhol	2695	2789	2577	2368	2298	2647	70	2,7%	-48	-1,8%
Vietinamita	189	160	130	125	83	81	-49	-37,7%	-108	-57,1%
Total	5787	5777	5442	4965	4647	5355	-87	-1,6%	-432	-7,5%
Lingua spisifiku, ka Spanhol	1153	1051	942	777	642	648	-294	-31,2%	-505	-43,8%

- És tabela ta kumbina programas SEI i Dual Language di mesmu linguagem pa mostra mudansa geral na programason spisifiku di linguagem pa linguagem di programa.
- Na últimos 5 anos, total di matrículas na programas spisifikus di linguas além di Spanhol diminui na 505 alunas, ou 43,8%, ki ta splika 91% di dikliniu na programason spisifiku di lingua.
- Matrículas na programas di lingua Spanhola kai apenas 48 alunas, ou 1,8%.

Númeru di alunus iligívil pa prugramason spisifiku di língua não Spanhola diminui na 625 alunus (24,6%) kunparadu ku 5 anos atrás

Otubru ELD 1-3 Inskrison pa Grupu di Linguas							Mudansa di 3 Anus		Mudansa di 5 Anus	
Grupu Linguístiku	SY1718	SY1819	SY1920	SY2021	SY2122	SY2223	N	%	N	%
Kriolu Kabuverdianu	762	816	737	691	623	632	-105	-14,2%	-130	-17,1%
Chines	550	435	421	349	377	357	-64	-15,2%	-193	-35,1%
Kriolu Haitianu	763	767	666	555	525	607	-59	-8,9%	-156	-20,4%
Spanhol	5616	5882	5634	5694	5851	6704	1070	19,0%	1088	19,4%
Vietinamita	468	430	373	390	342	322	-51	-13,7%	-146	-31,2%
Lingua spisifiku, ki ta isklui Spanhol	2543	2448	2197	1985	1867	1918	-279	-12,7%	-625	-24,6%

Un vizon geral di ELD 1-3s pa grupu linguístiku, ki ta inklui línguas na ki distritu ka ta oferese prugramason spisifiku pa kada lingua, sta dispunívil na apêndisi



Pirsentagem di alunas matrikuladus na SEI ou Dual-Language na programas spisifikus di línguas diminui di 73% pa 69%, ku diferensas pa grupu linguístiku

Pct. di SEI/Dós-Lingua Alunus na Programas di Lingua Spisial						
	SY171	SY181	SY192	SY202	SY212	SY222
Lingua	8	9	0	1	2	3
Kriolu Kabuverdianu	65%	62%	70%	71%	64%	63%
Chines	90%	87%	88%	86%	89%	86%
Kriolu Haitianu	48%	55%	51%	56%	50%	52%
Spanhol	76%	75%	73%	70%	71%	71%
Vietnamita	69%	64%	56%	55%	55%	51%
Total	73%	72%	71%	69%	70%	69%

- És tabela ta mostra pirsentagem di tudu alunas matrikuladus na programas SEI ou Dual-Language ki sta matrikuladus na programas spisifikus di línguas, limitadus alunas ki ta fala un língua ki nu ta oferesi programas spisifikus di línguas
- Pirsentagem total di és alunas matrikuladus na programas spisifikus di línguas diminui di 73% pa 69% na últimos 5 anos
- Pirsentagem diminui ligeiramenti pa falantis di Chinês i Spanhol i diminui 18 pontus pirsentual pa falantis di Vietnamita.

**Pamodi é ki inskrisons na prugramas SEI
Multilinguals aumenta?**



Entri alunus di Multilingual SEI (BLM), 29% ta fala linguas na qual BPS ka oferesi programas spisifikus di linguas i 53% ta fala Spanhol

Pirsentagem di alunus multilinguals di SEI (BLM) na kada grupu linguístiku

Grupú Linguístiku	SY1718	SY1819	SY1920	SY2021	SY2122	SY2223
Arabi	6%	5%	6%	3%	3%	3%
Kriolu Kabuverdianu	9%	11%	7%	7%	6%	5%
Chines	2%	2%	2%	2%	2%	2%
Ingles	4%	4%	4%	6%	6%	5%
Françes	1%	1%	1%	1%	2%	1%
Kriolu Haitianu	13%	11%	10%	7%	7%	7%
Otu	5%	5%	5%	4%	4%	5%
Purtugues	6%	6%	9%	8%	10%	13%
Somali	4%	3%	2%	1%	1%	1%
Spanhol	44%	48%	48%	55%	55%	53%
Vietinamita	4%	5%	5%	6%	4%	4%
Apenas Iligívil pa BLM	27%	23%	27%	24%	26%	29%



Alunus é sinalizadus pa testis di lingua si és indika un lingua diferenti di Inglês na un di três perguntas di Home Language Survey

Kés três perguntas é siguintis:

- 1) Primeru língua di alunu
- 2) Língua faladu ku más frikuênsia pa alunu
- 3) Línguas primárias faladus na kaza, independentimenti di língua faladu pa alunu

Nés análisi, alunus inkluídus na grupu di língua Inglesa é kés ki primeru língua é Inglês, mas ki:

- a) Ta fala prinsipalmenti otu língua ki ka é Inglês, OU
- b) Vivi na un kaza en ki otu língua é faladu, I
- c) Foi atribuído un nívil di DRA di 1-5 un vez testado

Keli é konsistenti ku [MA DESE orientasons](#) di MA DESE sobri modi ki ta identifika alunus multilinguals

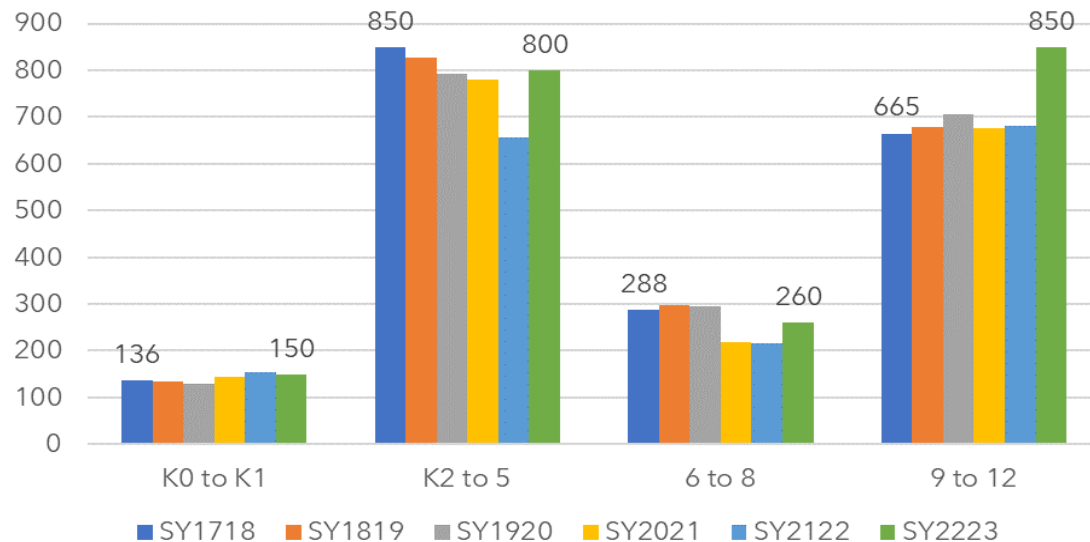
Kressimentu di prugramas BLM é impulsionadu prinsipalmenti pa falantis di Português i Spanhol

Inskrison SEI Multilingual pa Língua							Mudansa di 3 Anus		Mudansa di 5 Anus	
Grupu Linguístiku	SY1718	SY1819	SY1920	SY2021	SY2122	SY2223	N	%	N	%
Arabi	123	100	106	51	43	67	-39	-36,8%	-56	-45,5%
Kriolu Kabuverdianu	184	205	139	119	110	112	-27	-19,4%	-72	-39,1%
Chines	42	43	36	34	31	37	1	2,8%	-5	-11,9%
Ingles	75	71	77	110	106	108	31	40,3%	33	44,0%
Françes	29	22	21	17	29	30	9	42,9%	1	3,4%
Kriolu Haitianu	247	210	195	124	114	141	-54	-27,7%	-106	-42,9%
Otu	104	96	98	81	69	102	4	4,1%	-2	-1,9%
Purtugues	117	111	172	153	176	276	104	60,5%	159	135,9%
Somali	76	55	44	25	17	14	-30	-68,2%	-62	-81,6%
Spanhol	856	934	932	1002	943	1095	163	17,5%	239	27,9%
Vietnamita	86	90	103	104	69	76	-27	-26,2%	-10	-11,6%



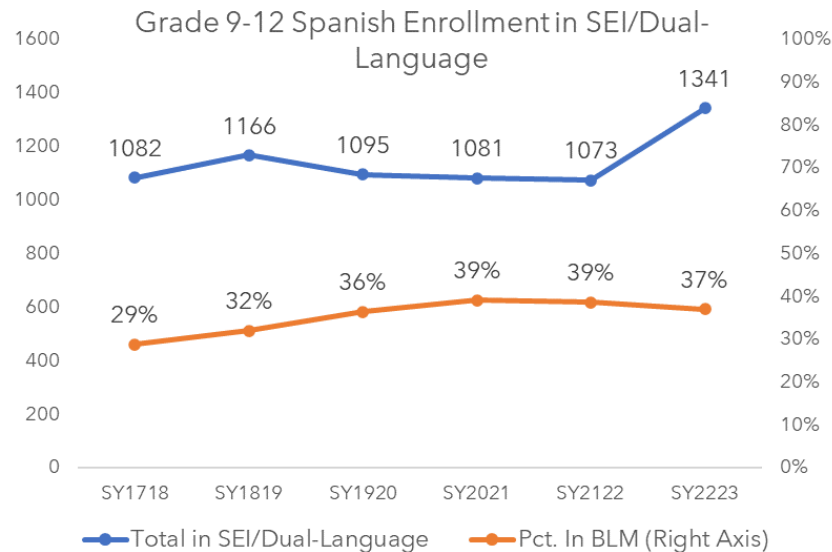
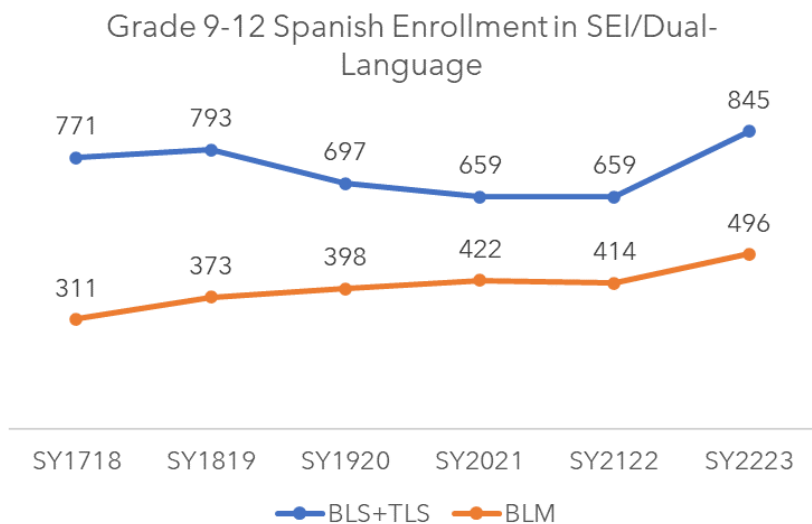
Kressimentu di 5 anos na matrículas na BLM é impulsionadu kuazi inteiramente pa 9^o ao 12^o ano, ki kria na 185 alunas (28%)

October BLM Enrollment by Grade Band



- Kressimentu di 5 anos na 9^o ao 12^o ano foi impulsionadu kuazi inteiramente pa falantis di Spanhol, ki kria na 185 alunas na mesmu piríudu.
- Maior parti di kressimentu líkidu di 9^o ao 12^o ano kontisi na ano passado, kuandu matrículas na BLM kria na 168 alunas.

SEI + matrículas na dós línguas entri falantis di Spanhol di 9^o ao 12^o ano kria na 268 alunas, ou 25%, na ano passado

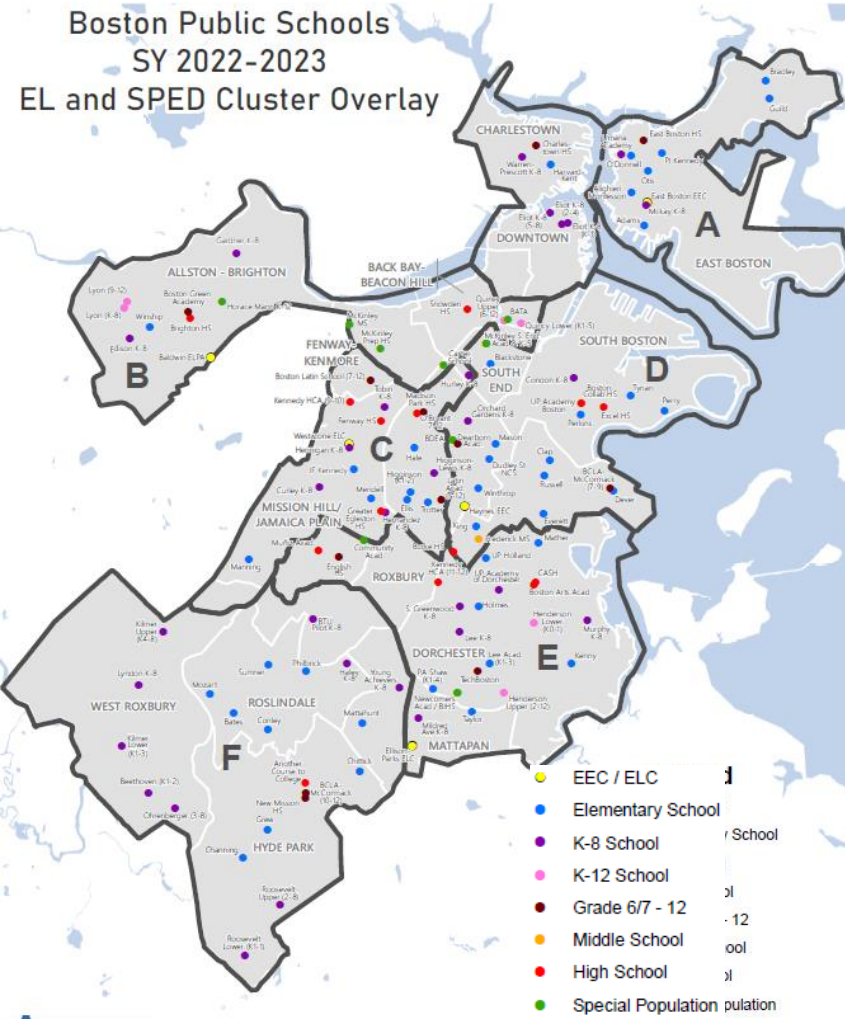


Inkuandu númeru di alunas di língua Spanhola na 9^o ao 12^o ano na programas BLM kria 82 (20%) na ano passado, númeru na programas di língua Spanhola kria na 186 alunas (28%).

Entri SY1718 i SY2021, númeru di alunas di ensinu médio di língua Spanhola na programas SEI i Dual-Language a volta di 1.100, mas pct. na BLM kria di 29% pa 39%. Pct. na BLM diminui ligeiramenti na SY2223.

Boston Public Schools
SY 2022-2023

EL and SPED Cluster Overlay



Mudansa pa BLM pa ELD di língua Spanhola 1-3 na anu skolar 9-12 entri SY1718 i SY2021 foi impulsionadu pa mudansas dimugráfikus

- Entri SY1718 i SY2021, número di ELD di língua Spanhola 1-3 na graus 9-12 diminui na parti norte (clusters A+B) i aumenta na parti sul (clusters E+F) di sidadi
- Programas di Spanhol di ensinu médio sta konsentradus na norte, inkuandu ten más programas multilínguals na parti sul di sidadi

ELD di Língua Spanhola 1-3 na 9 ^o ao 12 ^o ano pa Home Cluster							SY1718 ti SY2021	
Agru pame ntu	SY1718 8	SY181 9	SY192 0	SY202 1	SY212 2	SY222 3	N	%
A	425	397	315	348	304	423	-77	-18,0%
B	103	96	101	80	94	143	-23	-22,0%
C	118	152	147	134	120	133	16	14,0%
D	144	152	154	145	143	156	1	1,0%
E	176	214	224	227	268	340	51	29,0%
F	101	139	144	138	135	134	37	37,0%
Total	1067	1150	1085	1072	1064	1329	5	0,0%

**Pamodi é ki inskrisons na prugramas
edukason geral aumenta?**



Kressimentu di númeru di ELD 1-3 na prugramas Gen Ed é impulsionadu pa un aumentu entri alunus cuja primeru língua é Spanhol ou Inglês

ELD 1-3s na Prugramas Gen Ed pa Grupu di Linguas							Mudansa di 3 Anus		Mudansa di 5 Anus	
Grupu Linguístiku	SY1718	SY1819	SY1920	SY2021	SY2122	SY2223	N	%	N	%
Arabi	76	68	60	59	66	88	28	46,7%	12	15,8%
Kriolu Kabuverdianu	170	198	202	204	237	224	22	10,9%	54	31,8%
Chines	73	57	62	59	69	49	-13	-21,0%	-24	-32,9%
Inglés	559	672	631	802	906	904	273	43,3%	345	61,7%
Françes	11	16	16	7	14	21	5	31,3%	10	90,9%
Kriolu Haitianu	150	142	124	147	169	147	23	18,5%	-3	-2,0%
Otu	136	124	111	116	131	141	30	27,0%	5	3,7%
Purtugues	77	66	65	91	118	155	90	138,5%	78	101,3%
Somali	42	41	46	49	48	43	-3	-6,5%	1	2,4%
Spanhol	1176	1101	1023	1192	1443	1585	562	54,9%	409	34,8%
Vietnamita	141	119	84	98	121	94	10	11,9%	-47	-33,3%
Total	2611	2604	2424	2824	3322	3451	1027	42,4%	840	32,2%

Númeru di ELD 1-3 na Gerason Ed diminui ligeiramente pa falantis di Inglês i Português, aumenta ligeiramente pa falantis di Spanhol i aumentu significativamente pa Cabo-Verdianos

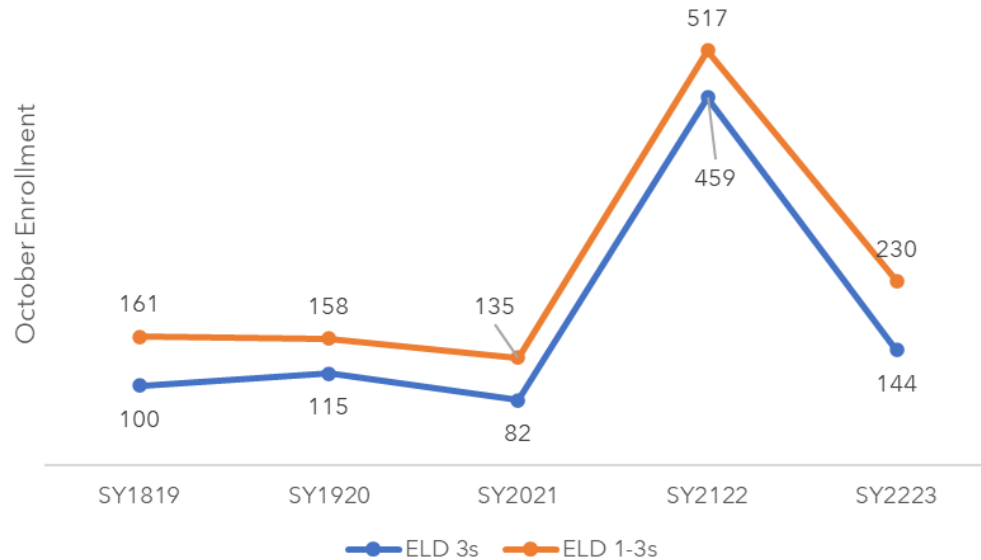
Pirsentagem di ELD 1-3 inskritus na prugramas Gen Ed pa grupu linguístiku

Grupu Linguístiku	SY1718	SY1819	SY1920	SY2021	SY2122	SY2223
Arabi	36%	37%	32%	44%	50%	49%
Kriolu Kabuverdianu	22%	24%	27%	30%	38%	35%
Chines	13%	13%	15%	17%	18%	14%
Ingles	66%	67%	60%	64%	67%	62%
Françes	21%	33%	36%	21%	28%	35%
Kriolu Haitianu	20%	19%	19%	26%	32%	24%
Otu	45%	44%	40%	43%	49%	44%
Purtugues	35%	31%	23%	32%	35%	31%
Somali	29%	34%	41%	52%	60%	57%
Spanhol	21%	19%	18%	21%	25%	24%
Vietnamita	30%	28%	23%	25%	35%	29%
Total	26%	26%	25%	29%	33%	31%

- Pa alunas ki primeru língua é Português ou Inglês, númeru di ELD 1-3 na gerason Ed kria, mas % na gerason Ed diminuiu, sugerindo ki kressimentu é un funson di populasons maiores.
- Maior parti di kressimentu di gerason Ed entri falantis di Spanhol ta privé provavelmenti di kressimentu di populason, mas % total na gerason aumentu di 21% pa 24%.
- Pirsentagem di falantis Cabo-Verdianos ELD 1-3 na Gen Ed aumenta di 22% pa 35%

Númeru di MLs na graus K2-5 ki passa di programas ML pa Gen Ed aumenta pa un ano na SY2122, ki sta ligadu pa pulitika temporáriu ELD 3 di 2º ano

MLs in K2 - 5 Gen Ed Who Were in ML Programs the Prior Year, by Current ELD Level



- Na SY2122, tinha 459 ELD 3s na programas Gen Ed ki tinha stadu na programas di ML na ano anterior, un aumentu di 377 alunas en rilason SY2021. Keli é rizultadu di mudansa temporáriu di pulitika ki transfiri ELD 3 di sigundu ano pa programas gen ed.
- Númeru diminui di novu na SY2223, na rifliti fim di pulitika.
- És mudansa temporáriu na pulitika podi splika parsialmenti pa ki rason pirsentagem di alunas na programas di ensinu geral aumenta ligeiramente pa alguns grupus linguístikus.

Kressimentu na númeru di MLs di Inglês Primeru Língua é parsialmenti impulsionadu pa un númeru kresenti di alunus ki entra komu falantis di Inglês i akumulá através di séries

ELD 1-5s ku Inglês komu Primeru Língua, pa Grau							Mudansa di 3 Anus		Mudansa di 5 Anus	
Anu Eskolar	SY1718	SY1819	SY1920	SY2021	SY2122	SY2223	N	%	N	%
K2	228	276	281	367	285	326	45	16,0%	98	43,0%
1	219	232	260	289	347	298	38	14,6%	79	36,1%
2	103	194	210	226	233	288	78	37,1%	185	179,6%
3	137	91	171	147	196	181	10	5,8%	44	32,1%
4	56	117	83	132	132	137	54	65,1%	81	144,6%
5	19	40	74	43	92	74	0	0,0%	55	289,5%
6	27	21	17	40	28	53	36	211,8%	26	96,3%
7	22	21	22	23	41	20	-2	-9,1%	-2	-9,1%
8	23	18	18	20	19	41	23	127,8%	18	78,3%
9	18	22	19	17	20	24	5	26,3%	6	33,3%
10	13	10	13	19	17	17	4	30,8%	4	30,8%
11	24	17	14	20	16	19	5	35,7%	-5	-20,8%
12	7	17	14	14	17	14	0	0,0%	7	100,0%
Total K2 - 5	762	950	1079	1204	1285	1304	225	20,9%	542	71,1%
Total 6 - 8	72	60	57	83	88	114	57	100,0%	42	58,3%
Total 9 - 12	62	66	60	70	70	74	14	23,3%	12	19,4%
Total K2 - 12	896	1076	1196	1357	1443	1492	296	24,7%	596	66,5%

Maioria di MLs identifikadus na Inglês komu Primeru Língua també rilata un linguagem di prugrama BPS na kaza

ELD 1-3s ku Inglês komu Primeru Língua, pa Otu Língua Duméstika	SY1718		SY1920		SY2223	
	N	%	N	%	N	%
Grupu Linguístiku						
Chines	74	9%	91	9%	111	8%
Kriolu Kabuverdianu	19	2%	29	3%	28	2%
Inglês	64	8%	74	7%	108	7%
Kriolu Haitianu	112	13%	122	12%	196	14%
Várius Linguas di Prugrama	23	3%	26	2%	28	2%
Otu	137	16%	134	13%	195	13%
Spanhol	386	46%	545	52%	740	51%
Vietnamita	21	3%	30	3%	41	3%
Total	836		1051		1447	

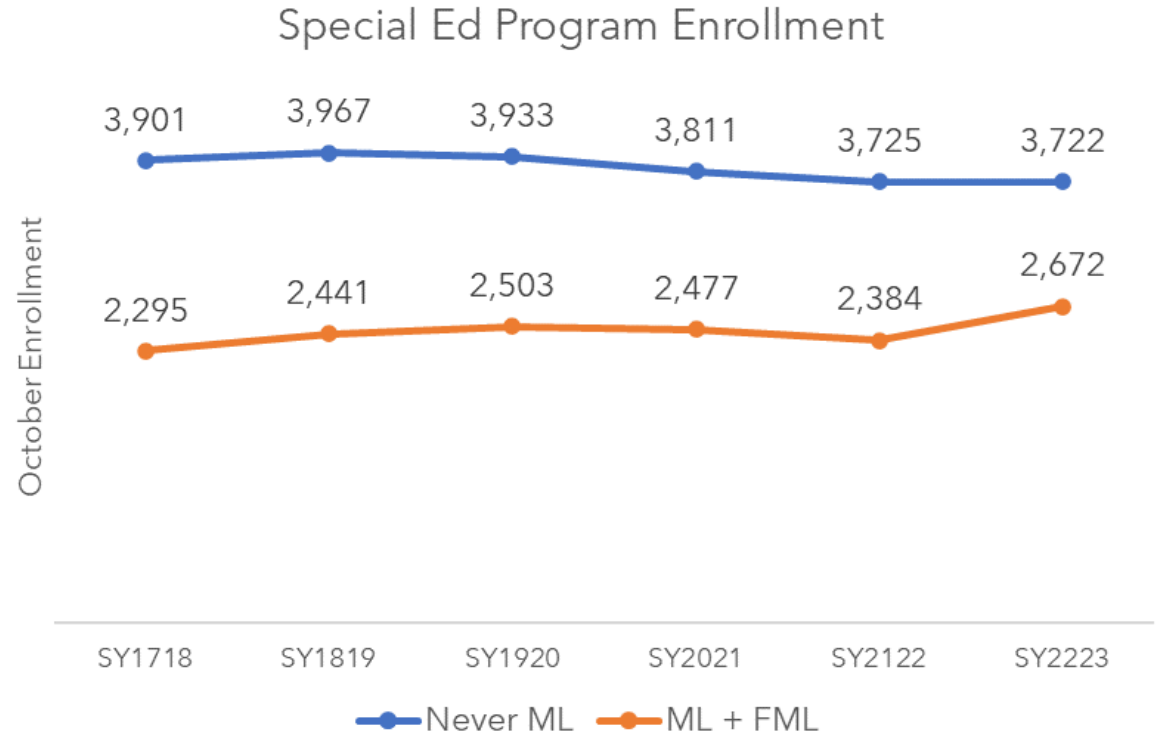
Nota: ten algun falta na és dados, daí minor total di Ns en rilason tabelas antis.

- Di ELD 1-3 ku Inglês komu Primeru Língua na SY2223, 93% ta rifiri un língua diferente di Inglês na sés inkérito pa língua materna
- Serka di 80% di és MLs rilata otu *linguagem di prugrama BPS*
- Na SY2223, más di metadi di és alunas ta rifiri Spanhol komu un di sés línguas maternas. Falantis di Spanhol é un parsela kresenti di és populason (46% na SY1718 kontra 51% na SY2223)
- Distribuison di otus línguas relatadas di DRA 1-3 di língua Inglês é aproximadamenti mesma na últimos 5 anos.

MLs+FMLs ku Difisiênsia



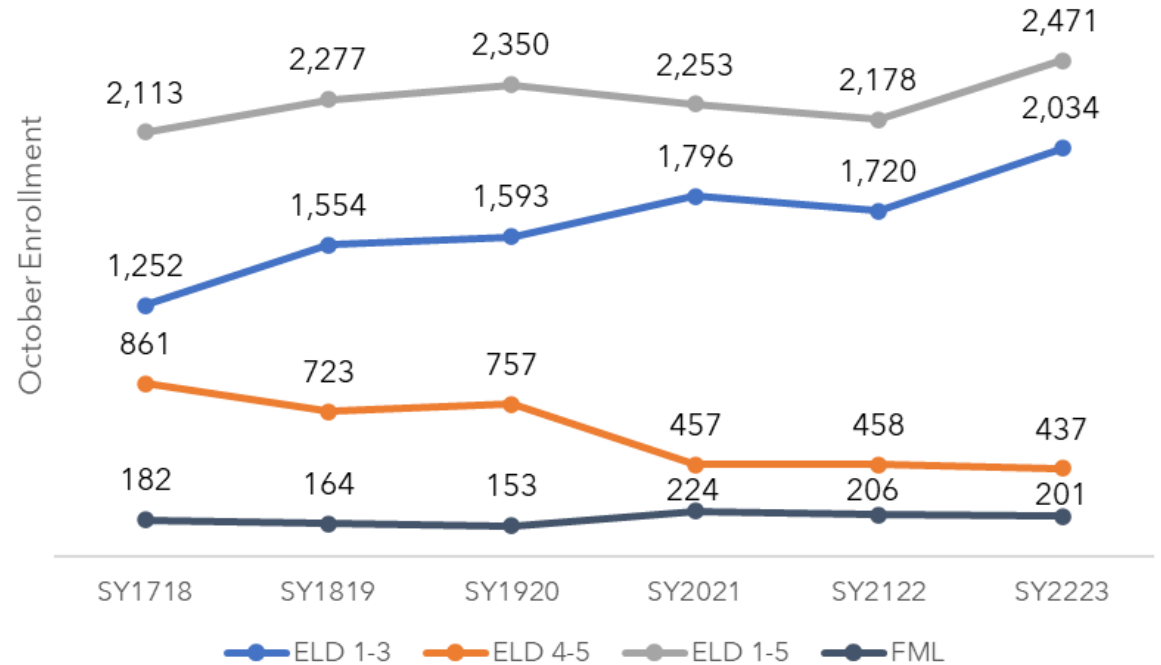
Matrículas na programas di Edukason Spisial entri MLs i FMLs kria 12% na ano pasado



Includes students enrolled in Inclusion or Substantially Separate Programs

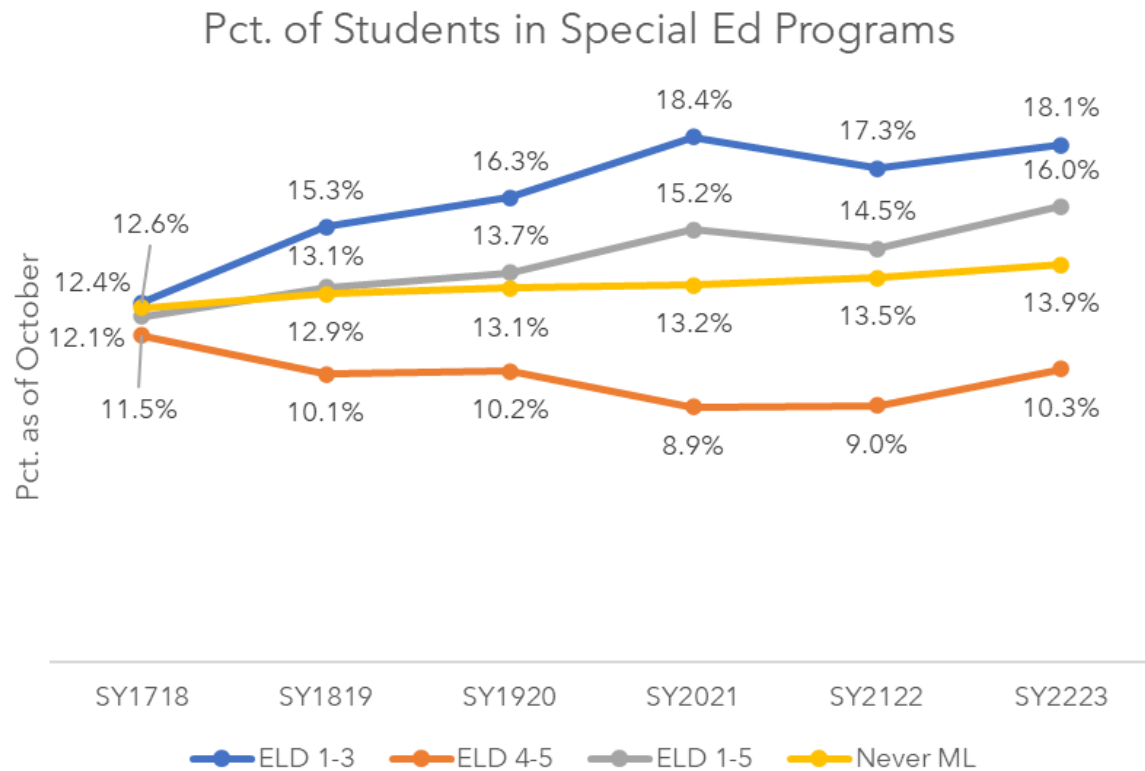
Kressimentu di matrículas na prugramas di Edukason Spisial entri MLs+FMLs foi impulsionadu pa ELD 1-3s

MLs in Special Ed Programs by ML Category



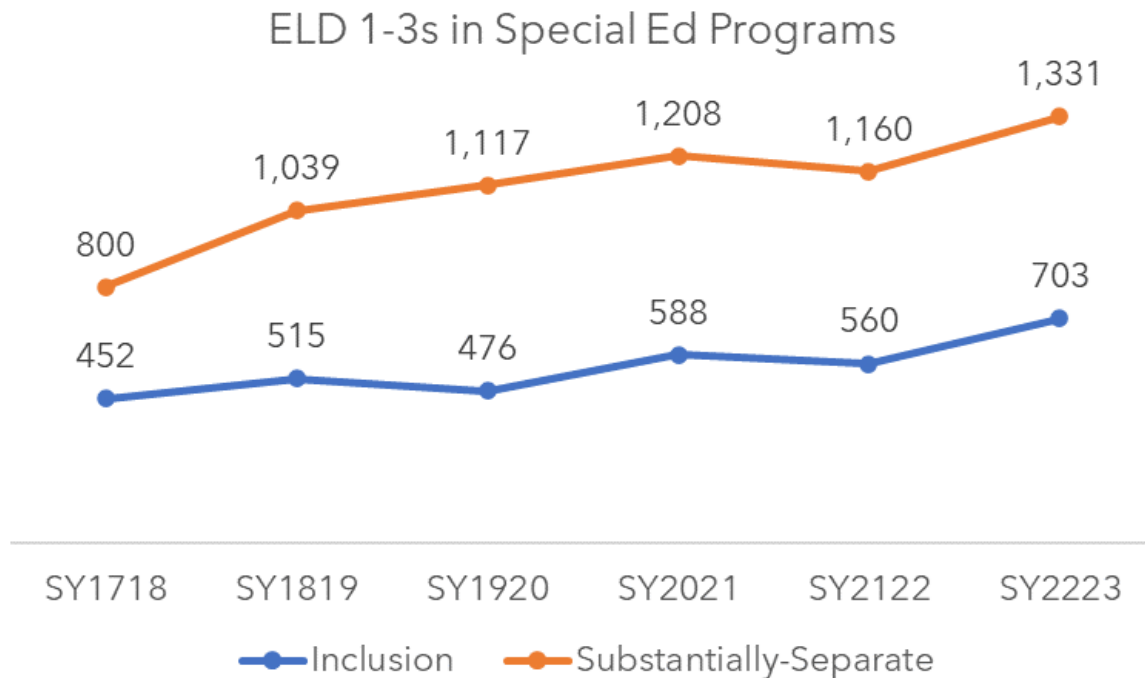


% di tudu MLs inskritis na programas spesial aumentu i gosi é maior di ki di Never MLs



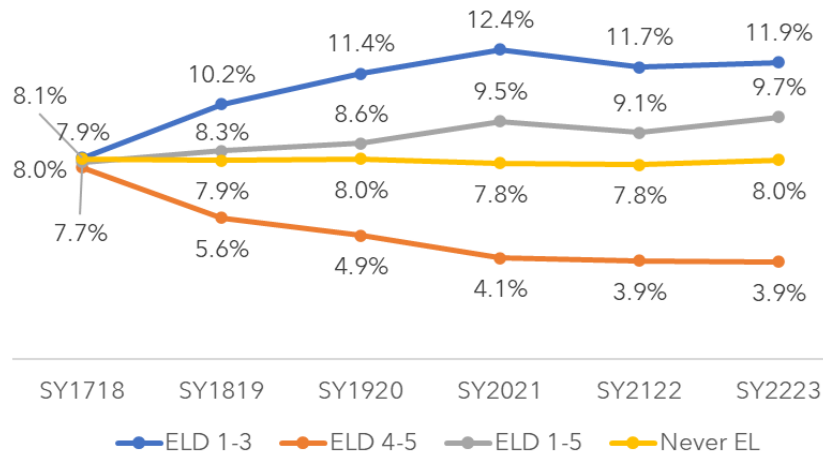


Númeru di ELD 1-3s na programas substansialmenti separadus kria más di ki númeru na programas di inkluzon



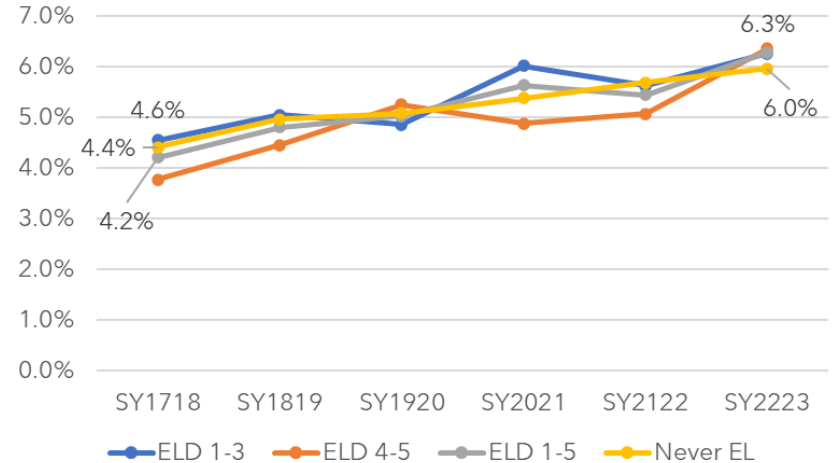
Na últimos 5 anos, pirsentagem di alunas matrikuladus na prugramas substansialmenti separadus kria pa ELD 1-3s, mas foi stável ou diminui pa otus alunas

Pct. of Students in Substantially Separate Programs



Entri SY1718 i SY2223, pirsentagem di alunas matrikuladus na prugramas substansialmenti separadus kria di 8,1% pa 11,9% pa ELD 1-3s, kria di 7,9% pa 9,7% pa ELD 1-5s, fika stável na 8% pa Never MLs, i diminui pa ELD 4-5s.

Pct. of Students in Inclusion Programs



Na mesmu piríudu, variason na pirsentual di alunas matrikuladus na prugramas di inkluzon foi muito similhanti pa tudu grupus. Na kada kazu, pirsentagem kria di ~4,5% pa ~6%, imbora pct. pa MLs foi gosi ligeiramente maior di ki pa Never MLs.

Apêndice



Númeru di alunus iligívil pa programason spisifiku di língua não Spanhola diminui na 625 alunus (24,6%) kunparadu ku 5 anos atrás

Otubru ELD 1-3 Inskrison pa Grupu di Linguas							Mudansa di 3 Anus		Mudansa di 5 Anus	
Grupu Linguístiku	SY1718	SY1819	SY1920	SY2021	SY2122	SY2223	N	%	N	%
Arabi	213	186	189	133	131	180	-9	-4,8%	-33	-15,5%
Kriolu Kabuverdianu	762	816	737	691	623	632	-105	-14,2%	-130	-17,1%
Chines	550	435	421	349	377	357	-64	-15,2%	-193	-35,1%
Ingles	841	1010	1055	1261	1355	1456	401	38,0%	615	73,1%
Françes	52	49	44	33	50	60	16	36,4%	8	15,4%
Kriolu Haitianu	763	767	666	555	525	607	-59	-8,9%	-156	-20,4%
Otu	299	279	277	268	265	320	43	15,5%	21	7,0%
Purtugues	221	212	279	286	339	494	215	77,1%	273	123,5%
Somali	145	119	113	94	80	75	-38	-33,6%	-70	-48,3%
Spanhol	5616	5882	5634	5694	5851	6704	1070	19,0%	1088	19,4%
Vietnamita	468	430	373	390	342	322	-51	-13,7%	-146	-31,2%
Lingua spisifiku, ki ta isklui Spanhol	2543	2448	2197	1985	1867	1918	-279	-12,7%	-625	-24,6%

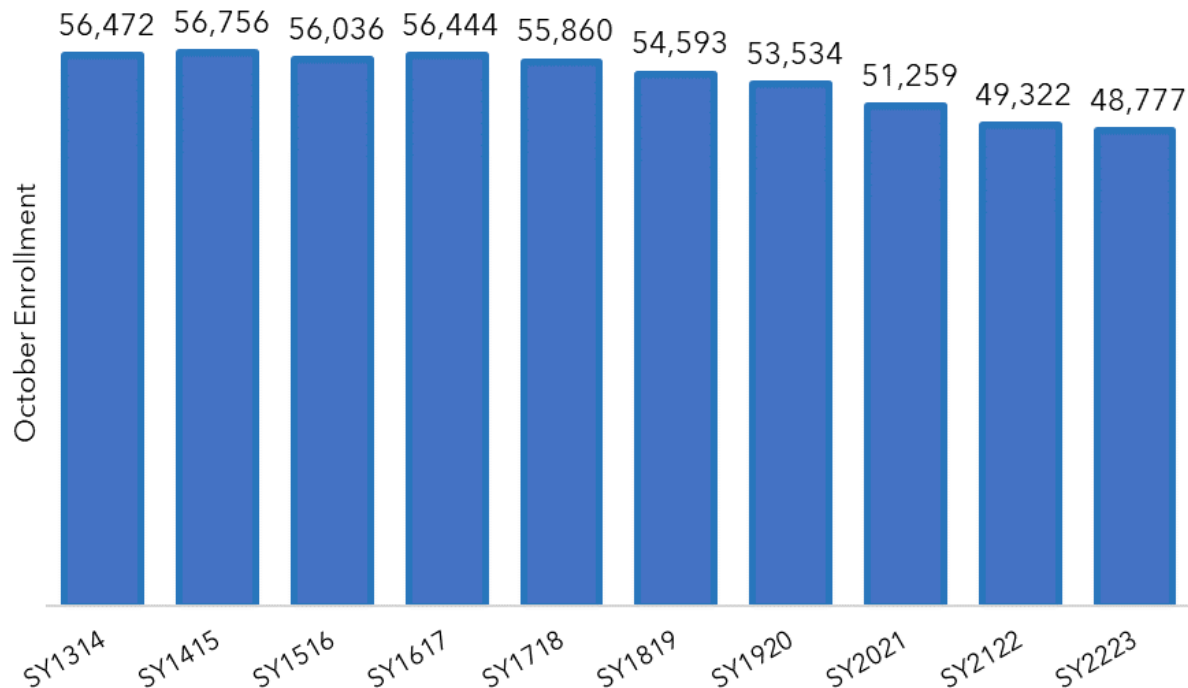
Slides di Inskrison di Aprizentason di Orsamentu di Dezembro pa SC





Tendências di Inskrison BPS

Total di matrículas na BPS diminui na 7.667 alunos (14%) na últimos 6 anos



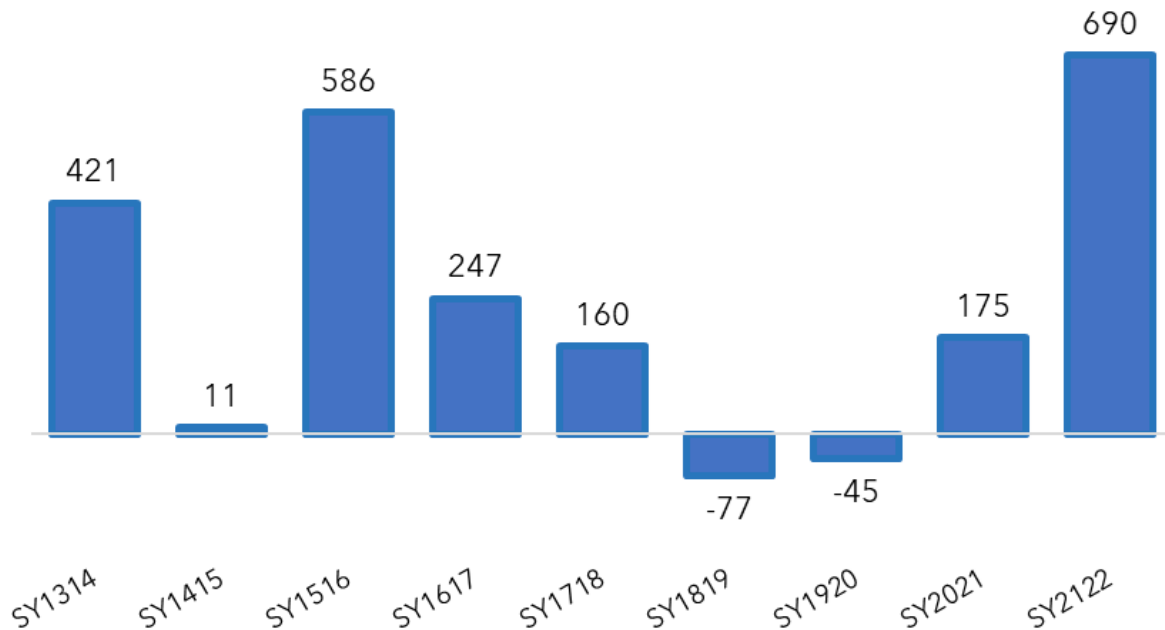
- Total di matrículas diminui na kada un di últimos seis anos, ku maiores kedas na un úniku ano ki kontisi durante pandemia.
- Matrículas kai pa 545 alunos és ano letivo, ki foi minor di ki sperado, prinsipalmente pamodi un influxo di alunos di Inglês.



Tendências di Inskrison BPS

Matrículas kria na 690 alunus durante ano letivo passado, ki leva un keda minor di ki sperado és ano.

Net change in enrollment between October and June

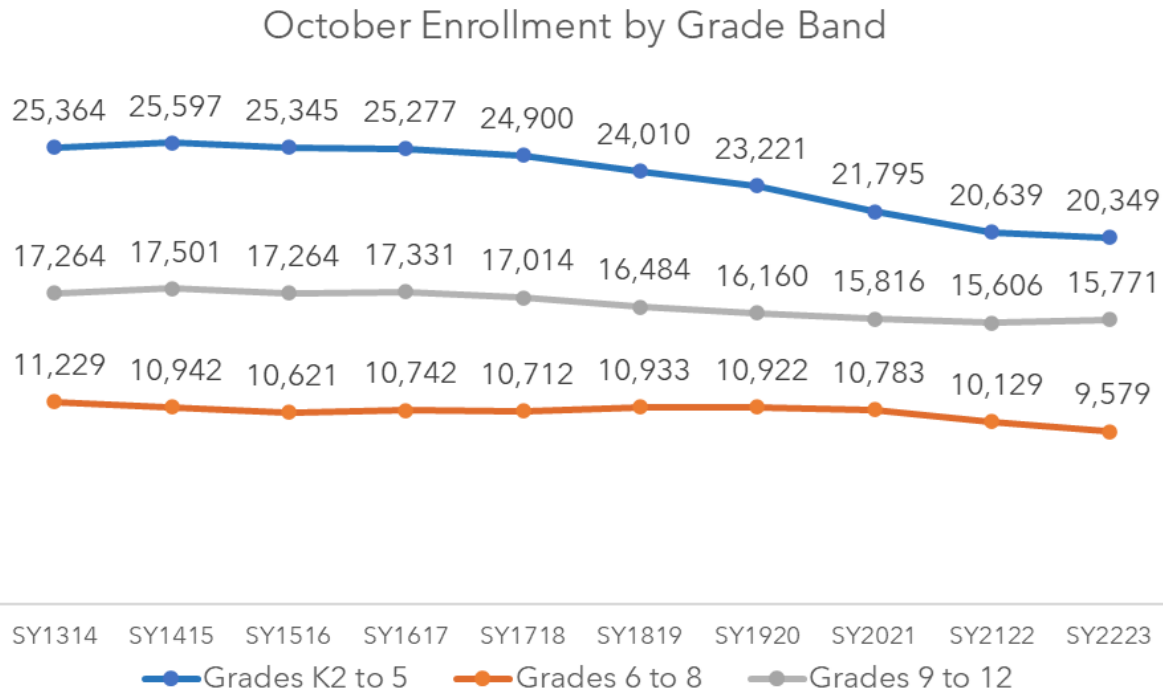


- Matrículas kria na 690 alunus entri Otubru di 2021 i Junho di 2022, ki foi maior kressimentu na meio di ano na últimos 10 anos.
- És kressimentu foi impulsionadu pa un influxo di alunus di Inglês.



Tendências di Inskrison BPS

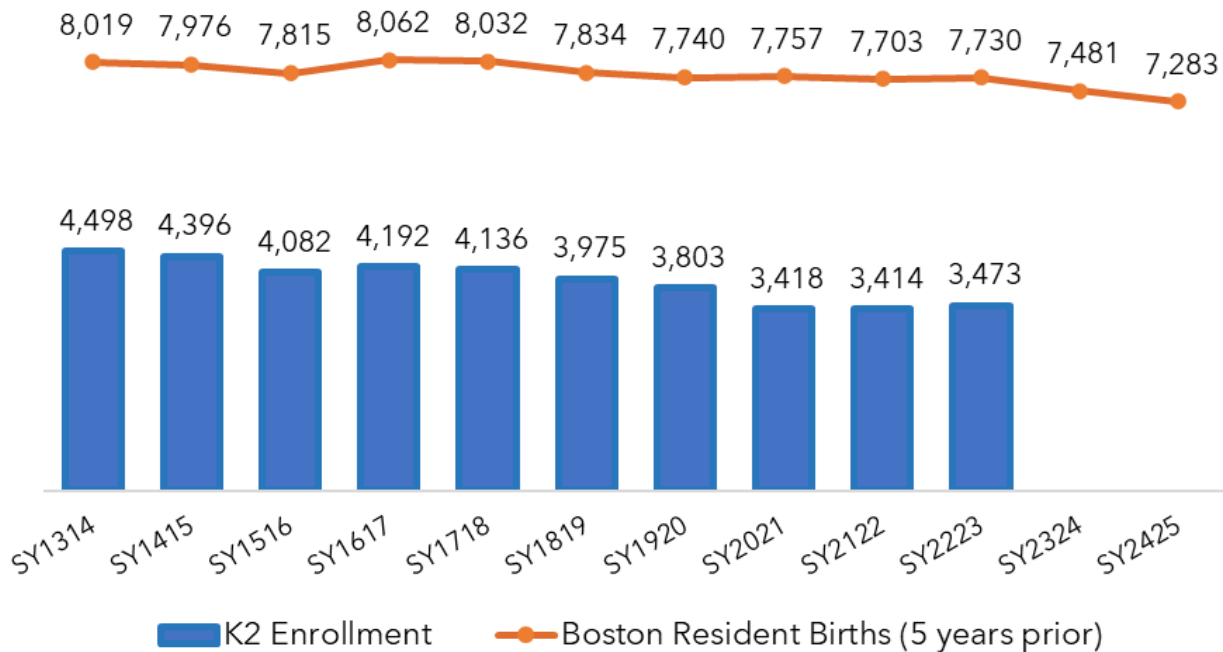
Nivel elementares ta rigista maiores kedas, ki ta sinaliza un diklíni futuro



- Matrículas na nivel K2 5 diminui na 4.928 alunas (19%) na últimos 6 anos, impulsionadas principalmente pa coortes menores ki entra na sistema.
- Midjor indicador di matrículas futuras é matrícula atual, portanto, matrícula na nivel sikundárias provavelmenti diminuirá na futuro.

Diklínus elementares é impulsionadus pa menos nassimentus rizidentis i klasis K2 más pikinoti ki entram i ta sirkula pa sistema

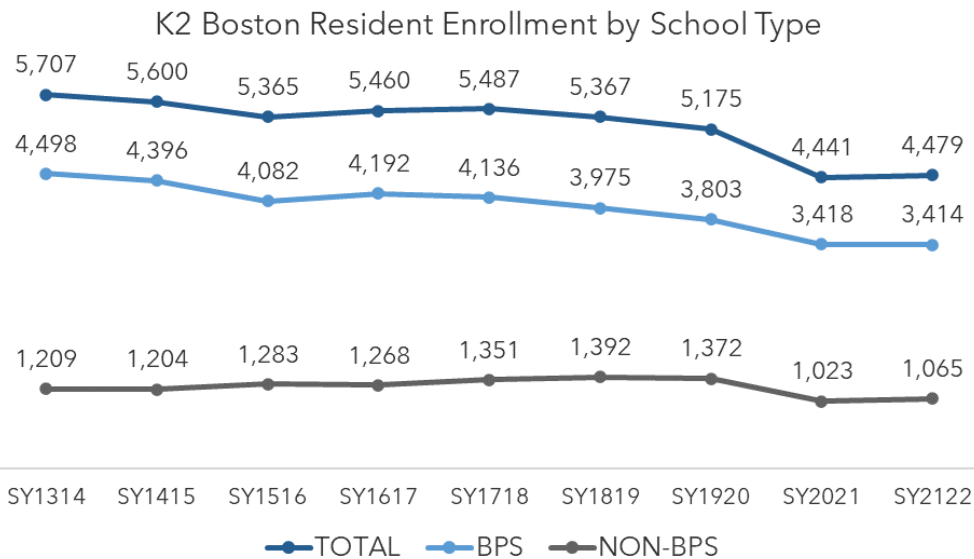
BPS K2 Enrollment and Boston Resident Births



Tendências di Inskrison BPS

- Ten un rilason konsistenti entri númeru di nassimentus rizidentis na Boston i númeru di alunus BPS K2 5 anos depois.
- Nassimentus di rizidentis na Boston diminui 10% entri 2011 i 2019.

És ka é apenas un fenómeno BPS - inskrisons di rizidentis K2 Boston diminui 22% au longo di 8 anos



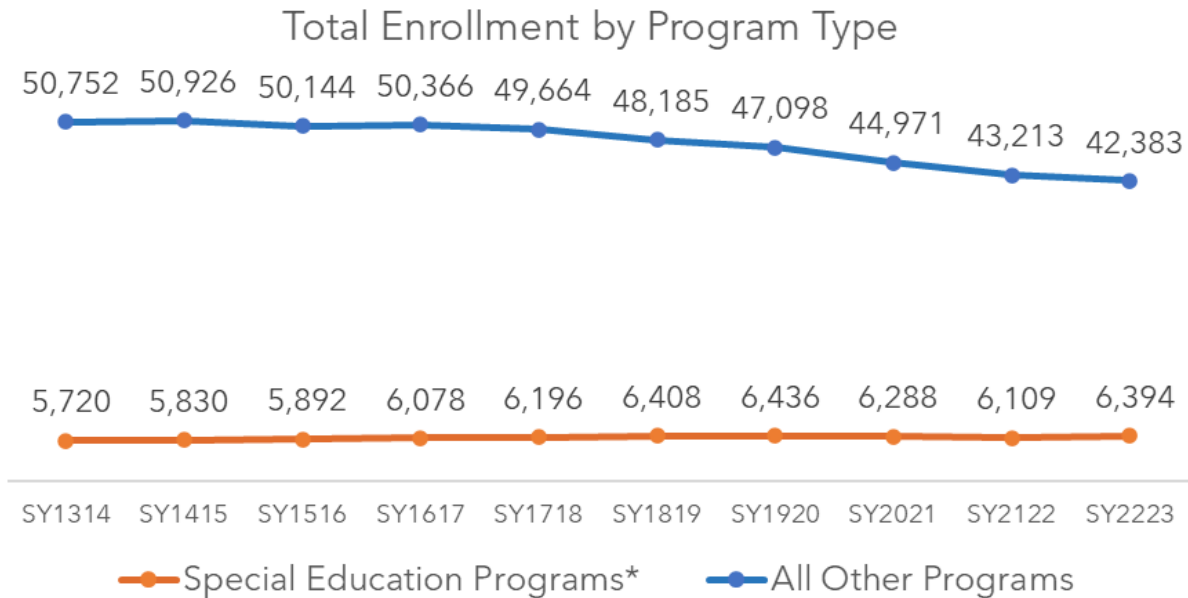
- Matrículas K2 entri rizidentis di Boston na tudu tipus di skolas diminui na 1.228 alunas, ou 22%, entri SY1314 i SY2122, ku maiores kedas ki ta kontisi durante pandemia.
- Fakitu di inskrisons na K2 ainda ka ten rikuperado sugiri ki és podi ka ser apenas un ifeitu pandémiku.
- Matrículas di rizidentis di Boston na tudu nivil també diminui 10% au longo di 5 anos, di 79.016 na SY1617 pa 71.515 na SY2122.

**Tendências di
Inskrison BPS**



Tendências di Inskrison BPS

Matrículas na programas di edukason spisial kria, ki sta leva un maior konsentrason geral di nisisidadis.



*Includes Inclusion and Substantially Separate Programs

- Na últimos 8 anos, matrículas na programas di edukason spisial kria 10%, inkundu matrículas na tudu outros programas diminui 17%.
- Keli sta leva un maior konsentrason global di nisisidadis na distritu.